Fiche produit
Caractéristiques

XX918A3F1M12
OsiSense XX - détecteur ultrasons - M18 - proximité - Sn 0,5m - 0..10V - M12



Principales

Gamme de produit	Capteurs à ultrasons Telemecanique XX
Type de capteur	Détecteur à ultrasons
Nom de gamme	Universel
Nom du capteur	XX9
Forme du capteur	Cylindrique M18
Système de détection	Réflexion directe
Portée nominale	0,5 m réglable avec apprentissage à distance par bouton-poussoir
Matière	Plastique
Type de signal de sortie	Analogique
Mode de raccordement	À 4 fils
Fonction sortie analogique	0...10 V
[Us] tension d'alimentation	12…24 V CC avec protection contre l'inversion de polarité
Raccordement électrique	Connecteur mâle M12 4 broches
[Sd] domaine de détection	0,051…0,508 m
Angle du faisceau	6 °
Degré de protection IP	IP67 conforming to CEI 60529

Complémentaires

Matière du coffret	Valox
Matière de la face avant	Époxy
Type de filetage	M18 x 1
Limites de la tension d'alimentation	10…28 V CC
[Sa] portée de travail	0,051…0,508 m (mode apprentissage)
Zone aveugle	0…51 mm
Fréquence de transmission	300 kHz
Précision de répétition	1,27 %
Angle de déviation de l'objet à détecter par rapport à 90°	-7…7 °
Taille minimale de l'objet à détecter	Diamètre du cylindre 1,6 mm
Etat LED	Assistance de réglage :1 LED (couleur double) Alimentation activée :1 LED (vert) État sortie :1 LED (jaune)
Consommation électrique	40 mA
Pouvoir de commutation maximum	>= 1 kOhm protection contre les surcharges et courts-circuits
Chute de tension maximale	1 V
Réglage	Choix pente avec bouton teach
Retard à la disponibilité maxi	100 ms
Retard réponse maximal	25 ms
Retard récupération maxi	25 ms
Marquage	CE
Longueur du filetage	43 mm
Hauteur	18 mm
Largeur	18 mm
Profondeur	79 mm
Poids du produit	0,033 kg

Les informations fournies dans cette documentation contiennent des descriptions générales et/ou des caractéristiques techniques sur les performances des produits concernés.
Cette documentation ne doit pas remplacer ni être utilisée pour la détermination de la conformité ou de la fiabilité de ces produits pour des applications propres à l'utilisateur.
Il incombe à l'utilisateur ou à l'intégrateur de réaliser une analyse des risques, une évaluation et des tests appropriés et complets des produits concernant les applications spécifiques prévues et l'utilisation qui en découle.
Ni TMSS Holding ni une quelconque de ses soci¿½ti¿½s affili¿½es ou filiales ne pourra ¿½tre tenu responsable de toute utilisation inappropri¿½e des informations ci-incluses.

Environnement

Normes	CEI 60947-5-2
Certifications du produit	UL[RETURN]cCSAus
Température de l'air ambiant en fonctionnement	-20…65 °C
Température ambiante de stockage	-40…80 °C
Tenue aux vibrations	+/-1 mm (f = 10…55 Hz) se conformer à CEI 60068-2-6
Tenue aux chocs mécaniques	30 gn sur les 3 axes pour 11 ms se conformer à CEI 60068-2-27
Tenue aux décharges électrostatiques	8 kV niveau 4 se conformer à CEI 6100-4-11
Tenue aux champs électromagnétiques rayonnés	10 V/m niveau 3 se conformer à CEI 61000-4-3
Tenue aux transitoires rapides	1 kV niveau 3 se conformer à CEI 61000-4-4

Emballage

Type d'emballage 1	PCE
Nb produits dans l'emballage 1	1
Hauteur de l'emballage 1	4,0 cm
Largeur de l'emballage 1	8,5 cm
Longueur de l'emballage 1	8,5 cm
Poids de l'emballage 1	48,0 g
Type d'emballage 2	S01
Nb produits dans l'emballage 2	15
Hauteur de l'emballage 2	15,0 cm
Largeur de l'emballage 2	15,0 cm
Longueur de l'emballage 2	40,0 cm
Poids de l'emballage 2	5,643 kg

Durabilité de l'offre

Statut environnemental de l'offre	Produit Green Premium
Pour toutes les demandes Reach Rohs, contactez-nous Ã l'adresse	sustainability@tesensors.com

Garantie contractuelle

Garantie	18 mois

XX918A3F1M12

Dimensions

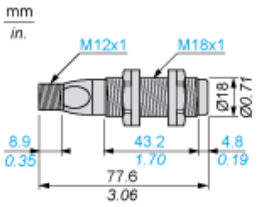

Distances minimales de montage

Côte à côte

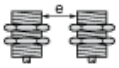

e : Respectez les distances indiquées sur les courbes de détection

Face à face

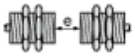

e > 4 x Sn

Schéma de câblage

Type 4 fils



(1) (+)
(2) Signal de retour ou apprentissage
(3) (-)
(4) Signal de sortie

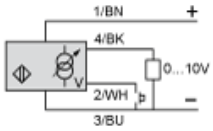

BN Marron
WH Blanc
BU Bleu
BK Noir

Courbes

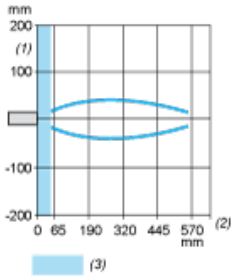

(1) Mouvement parallèle
(2) Distance
(3) Zone aveugle pour les capteurs par diffusion.