Fiche produit
Caractéristiques

XUBLAPCNL2
OsiSense XUB - dét. photoélectrique - barrage - plast. - Sn 0..100m - câble 2m



Principales

Gamme de produit	Détecteurs photoélectriques Telemecanique XU
Nom de gamme	Application emballage
Type de capteur électronique	Détecteur photo-électrique polarisé
Nom du capteur	XUB
Forme du capteur	Cylindrique M18
Système de détection	Barrière lumineuse
Matière	Plastique
Type de signal de sortie	Numérique
Type de circuit d'alimentation	CC
Mode de raccordement	À 3 fils
Type de sortie logique	PNP
Sortie logique	1 "O" ou 1 "F" programmable
Raccordement électrique	Sur plage
Longueur de câble	2 m
Emission	Laser rouge classe 1 670 nm se conformer à CEI 825-1
[Sn] Portée nominale	100 m

Complémentaires

Matière du coffret	PBT
Matière de la lentille	PMMA
Zone aveugle	0 mm
Type de sortie	Statique
Etat LED	Alimentation activée et formation :1 LED (vert) Stabilité :1 LED (rouge) État de sortie et aide à l'alignement :1 LED (jaune)
[Us] tension d'alimentation	12...24 V CC avec protection contre l'inversion de polarité
Limites de la tension d'alimentation	10…30 V CC
Pouvoir de commutation en mA	<= 100 mA (protection contre les surcharges et court-circuits)
Fréquence de commutation	1500 Hz
Chute de tension maximale	<1,5 V (régime fermé)
Consommation électrique	25 mA sans charge
Puissance consommée maximale en W	1 W
Retard à la disponibilité maxi	80 ms
Retard réponse maximal	0,4 ms
Retard récupération maxi	0,4 ms
Réglage	Avec réglage de la sensibilité
Poids du produit	0,18 kg
Composition du kit	Émetteur + récepteur XUBLAKCNL2T + XUBLAPCNL2R

Les informations fournies dans cette documentation contiennent des descriptions générales et/ou des caractéristiques techniques sur les performances des produits concernés.
Cette documentation ne doit pas remplacer ni être utilisée pour la détermination de la conformité ou de la fiabilité de ces produits pour des applications propres à l'utilisateur.
Il incombe à l'utilisateur ou à l'intégrateur de réaliser une analyse des risques, une évaluation et des tests appropriés et complets des produits concernant les applications spécifiques prévues et l'utilisation qui en découle.
Ni TMSS Holding ni une quelconque de ses soci¿½ti¿½s affili¿½es ou filiales ne pourra ¿½tre tenu responsable de toute utilisation inappropri¿½e des informations ci-incluses.

Environnement

Certifications du produit	CE[RETURN]UL[RETURN]CSA
Température de l'air ambiant en fonctionnement	-10…45 °C
Température ambiante de stockage	-40…70 °C
Tenue aux vibrations	7 gn, amplitude = +/-0,75 mm (f = 10…55 Hz) se conformer à CEI 60068-2-6
Tenue aux chocs mécaniques	30 gn (durée = 11 ms) se conformer à CEI 60068-2-27
Degré de protection IP	IP67 se conformer à CEI 60529 (double isolation)

Emballage

Type d'emballage 1	PCE
Nb produits dans l'emballage 1	1
Hauteur de l'emballage 1	3,6 cm
Largeur de l'emballage 1	7,0 cm
Longueur de l'emballage 1	13,0 cm
Poids de l'emballage 1	157,0 g
Type d'emballage 2	S01
Nb produits dans l'emballage 2	15
Hauteur de l'emballage 2	15,0 cm
Largeur de l'emballage 2	15,0 cm
Longueur de l'emballage 2	40,0 cm
Poids de l'emballage 2	2,545 kg

Durabilité de l'offre

Statut environnemental de l'offre	Produit Green Premium
Pour toutes les demandes Reach Rohs, contactez-nous Ã l'adresse	sustainability@tesensors.com

Garantie contractuelle

Garantie	18 mois

XUBLAPCNL2

Dimensions

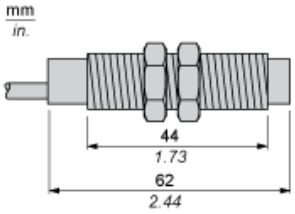

Dimensions

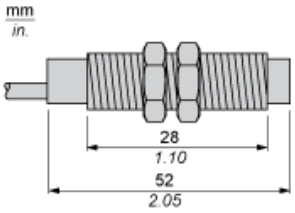

Montage

Ajustement

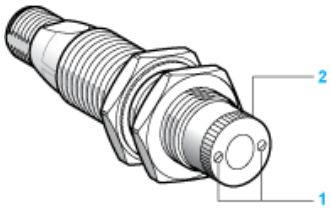

(1) Ajuster le point de focus du faisceau laser en faisant tourner la douille crantée
(2) Sur la face du capteur. Resserrez les vis de fixation

Schémas de câblage

PNP

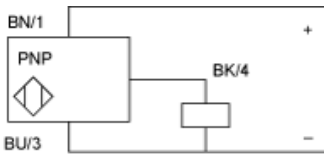

Emetteur

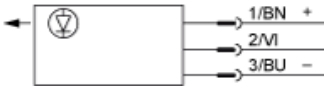

(+) BN : Marron
(-) BU : Bleu
(Sortie) BK : Noir
Entrée 2/VI : Non connecté : faisceau établi. Connecté à (-) : faisceau coupé

Courbes

Courbe de détection (définie sur l'infini)

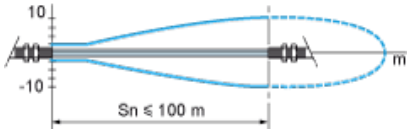

Courbe de gain en excès

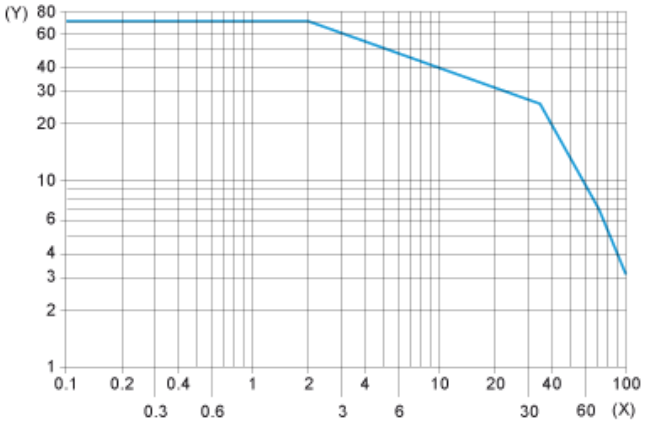

(X) Distance (m)
(Y) Gain

Courbe normale

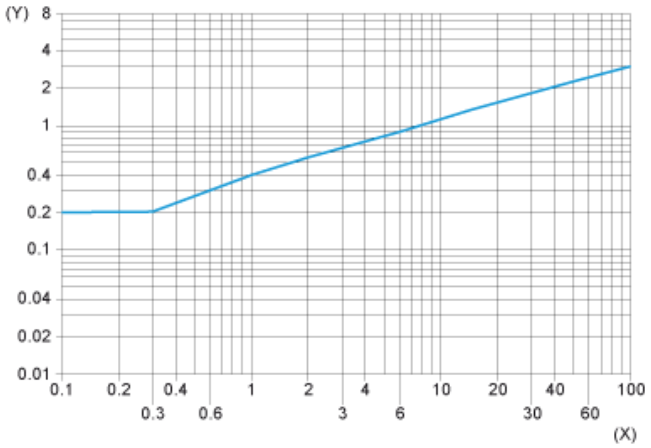

(X) Point de focus de la distance (m)
(Y) Taille minimale de l'objet à détecter (mm)

Courbe des limites de détection

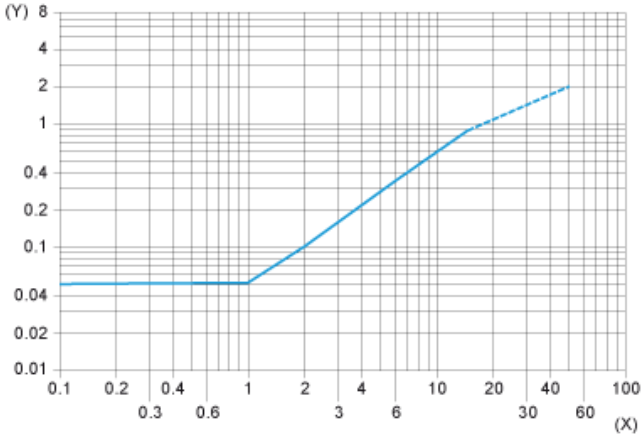

(X) Point de focus de la distance (m)
(Y) Taille minimale de l'objet à détecter (mm)