Fiche produit
Caractéristiques

XUB0BPSNM12
OsiSense XUB - détecteur photoélectrique - multi - Sn 0..20m - M12



Principales

Gamme de produit	Détecteurs photoélectriques Telemecanique XU
Nom de gamme	Utilisation générale multimode
Type de capteur électronique	Détecteur photo-électrique polarisé
Nom du capteur	XUB
Forme du capteur	Cylindrique M18
Système de détection	Multimode
Matière	Métal
Type de visée	Axial
Type de signal de sortie	Numérique
Type de circuit d'alimentation	CC
Mode de raccordement	À 3 fils
Type de sortie logique	PNP
Sortie logique	1 "O" ou 1 "F" programmable
Raccordement électrique	1 connecteur mâle M12, 4 broches
Application spécifique du produit	-
Emission	Infrarouge réflexion directe Infrarouge mode réflexion directe avec suppression de l'arrière-plan Infrarouge barrière lumineuse Rouge réflex polarisé
[Sn] portée nominale	3 M réflex polarisé réflecteur XUZC50 requis 20 M barrière lumineuse émetteur XUB0BKSNM12T requis 0,12 M mode réflexion directe avec suppression de l'arrière-plan 0,3 m réflexion directe

Complémentaires

Matière du coffret	Laiton plaqué nickel
Matière de la lentille	PMMA
Portée maximale	0,12 M mode réflexion directe avec suppression de l'arrière-plan 0,4 M réflexion directe 30 M barrière lumineuse 4,5 m réflex polarisé
Type de sortie	Statique
Sortie additionnelle	Sans
État LED	1 LED (vert) pour alimentation 1 LED (rouge) pour instabilité 1 LED (jaune) pour état sortie
[Us] tension d'alimentation	12...24 V CC avec protection contre l'inversion de polarité
Limites de la tension d'alimentation	10…36 V CC
Pouvoir de commutation en mA	<= 100 mA (protection contre les surcharges et court-circuits)
Fréquence de commutation	<= 250 Hz
Chute de tension maximale	<1,5 V (régime fermé)
Consommation électrique	35 mA sans charge
Retard à la disponibilité maxi	200 ms
Retard réponse maximal	2 ms
Retard récupération maxi	2 ms

Les informations fournies dans cette documentation contiennent des descriptions générales et/ou des caractéristiques techniques sur les performances des produits concernés.
Cette documentation ne doit pas remplacer ni être utilisée pour la détermination de la conformité ou de la fiabilité de ces produits pour des applications propres à l'utilisateur.
Il incombe à l'utilisateur ou à l'intégrateur de réaliser une analyse des risques, une évaluation et des tests appropriés et complets des produits concernant les applications spécifiques prévues et l'utilisation qui en découle.
Ni TMSS Holding ni une quelconque de ses soci¿½t¿½s affili¿½es ou filiales ne pourra ¿½tre tenu responsable de toute utilisation inappropri¿½e des informations ci-incluses.

Réglage	Auto-apprentissage
Diamètre	18 mm
Longueur	78 mm
Poids du produit	0,055 kg

Environnement

Certifications du produit	CSA[RETURN]CE[RETURN]UL
Température de l'air ambiant en fonctionnement	-25…55 °C
Température ambiante de stockage	-40…70 °C
Tenue aux vibrations	7 gn, amplitude = +/-1,5 mm (f = 10…55 Hz) se conformer à CEI 60068-2-6
Tenue aux chocs mécaniques	30 gn (durée = 11 ms) se conformer à CEI 60068-2-27
Degré de protection IP	Double isolation IP65 se conformer à CEI 60529 Double isolation IP67 se conformer à CEI 60529 IP69K à double isolation se conformer à DIN 40050

Emballage

Type d'emballage 1	PCE
Nb produits dans l'emballage 1	1
Hauteur de l'emballage 1	4,2 cm
Largeur de l'emballage 1	6,7 cm
Longueur de l'emballage 1	9,6 cm
Poids de l'emballage 1	67 g
Type d'emballage 2	S01
Nb produits dans l'emballage 2	22
Hauteur de l'emballage 2	15 cm
Largeur de l'emballage 2	15 cm
Longueur de l'emballage 2	40 cm
Poids de l'emballage 2	1,78 kg

Durabilité de l'offre

Statut environnemental de l'offre	Produit Green Premium
Pour toutes les demandes Reach Rohs, contactez-nous Ã l'adresse	sustainability@tesensors.com

Garantie contractuelle

Garantie	18 mois

XUB0BPSNM12

Dimensions

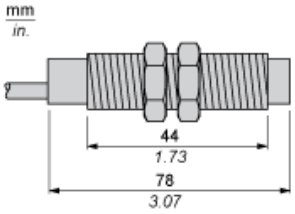

Schémas de câblage

Connecteur M12

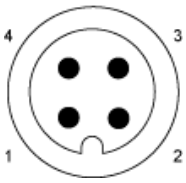

1 : (+)
2 : Entrée de coupure de faisceau (1)
3 : (-)
4 : OUT/Sortie
(1) Entrée de coupure de faisceau sur émetteur de faisceau barrage (thru-beam) uniquement

Récepteur, sortie PNP

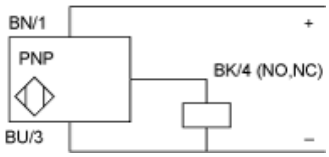

BN : Marron
BU : Bleu
BK : Noir

Courbes de détection

Avec accessoire de barrage (thru-beam)

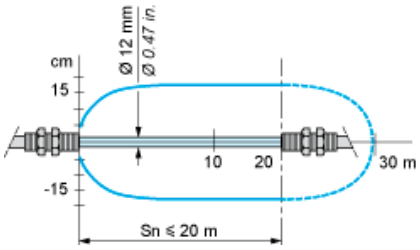

Sans accessoire (mode diffusion)

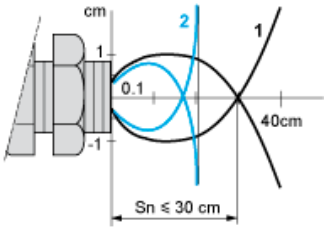

1 : Blanc 90 %
2 : Gris 18 %

Objet 10 x 10 cm

Sans accessoire (diffusion avec suppression de l'arrière-plan)

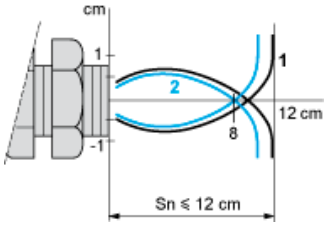

1 : Blanc 90 %
2 : Gris 18 %

Objet 10 x 10 cm

Avec réflecteur (réflexe polarisé)

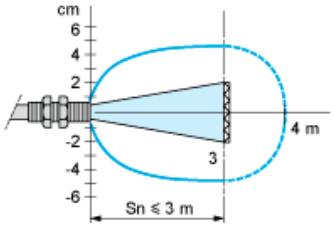

Avec réflecteur XUZC50

Variation de la distance de captation utilisable Su (sans accessoire, avec suppression réglable de l'arrière-plan)

Mode apprentissage au minimum

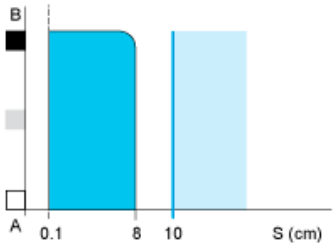

Mode apprentissage au maximum

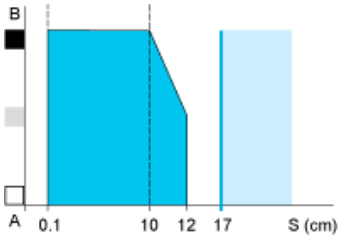



A-B : Coefficient de réflexion des objets
(1) Noir 6 %
(2) Gris 18 %
(3) Blanc 90 %
(4) Plage de captation
(5) Zone insensible (surfaces mates)

Variation de la distance de captation utilisable

Réglage minimum

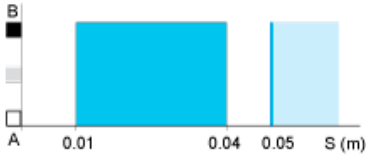

Réglage maximum

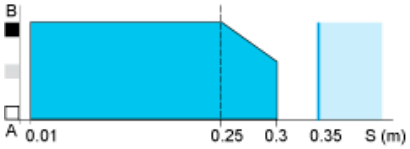



A-B : Coefficient de réflexion des objets
(1) Noir 6 %
(2) Gris 18 %
(3) Blanc 90 %
(4) Plage de captation
(5) Zone insensible (surfaces mates)